



■ C - 100 %  
M - 80 %  
Y - 0 %  
K - 12 %

□ C - 0 %  
M - 0 %  
Y - 0 %  
K - 0 %



	C - 100 %
	M - 80 %
	Y - 0 %
	K - 12 %
	C - 0 %
	M - 0 %
	Y - 0 %
	K - 0 %



M - 00 %

Y - 0 %


K - 12 %



C - 0 %

M - 0 %

Y - 0 %

K - 0 %



	C - 100 %
	M - 80 %
	Y - 0 %
	K - 12 %
	C - 0 %
	M - 0 %
	Y - 0 %
	K - 0 %







■	C - 100 %
	M - 80 %
	Y - 0 %
	K - 12 %
□	C - 0 %
	M - 0 %
	Y - 0 %
	K - 0 %

CODEVASF



■	C - 100 %
	M - 80 %
	Y - 0 %
	K - 12 %
□	C - 0 %
	M - 0 %
	Y - 0 %
	K - 0 %



■	C - 100 %
	M - 80 %
	Y - 0 %
	K - 12 %
□	C - 0 %
	M - 0 %
	Y - 0 %
	K - 0 %








	C - 100 %
	M - 80 %
	Y - 0 %
	K - 12 %
	C - 0 %
	M - 0 %
	Y - 0 %
	K - 0 %







	C - 100 %
	M - 80 %
	Y - 0 %
	K - 12 %
	C - 0 %
	M - 0 %
	Y - 0 %
	K - 0 %

■ C - 100 %  
M - 80 %  
Y - 0 %  
K - 12 %

□ C - 0 %  
M - 0 %  
Y - 0 %  
K - 0 %





■ C - 100 %  
M - 80 %  
Y - 0 %  
K - 12 %

□ C - 0 %  
M - 0 %  
Y - 0 %  
K - 0 %



CODEVASF







	C - 100 %
	M - 80 %
	Y - 0 %
	K - 12 %
	C - 0 %
	M - 0 %
	Y - 0 %
	K - 0 %



	C - 100 %
	M - 80 %
	Y - 0 %
	K - 12 %
	C - 0 %
	M - 0 %
	Y - 0 %
	K - 0 %




 C - 100 %  
M - 80 %  
Y - 0 %  
K - 12 %

 C - 0 %  
M - 0 %  
Y - 0 %  
K - 0 %





 C - 100 %  
M - 80 %  
Y - 0 %  
K - 12 %

 C - 0 %  
M - 0 %  
Y - 0 %  
K - 0 %



■ C - 100 %  
■ M - 80 %  
■ Y - 0 %  
■ K - 12 %

□ C - 0 %  
□ M - 0 %  
□ Y - 0 %  
□ K - 0 %



■	C - 100 %
	M - 80 %
	Y - 0 %
	K - 12 %
□	C - 0 %
	M - 0 %
	Y - 0 %
	K - 0 %





Mantendo a proporção das medidas, o adesivo deverá ocupar 2/3 da maior área de cada uma das laterais do equipamento, conforme exemplo abaixo:



Roçadeira Agrícola



Roçadeira Agrícola



C - 0 %  
M - 0 %  
Y - 0 %  
K - 12 %



C - 0 %  
M - 0 %  
Y - 0 %  
K - 0 %