



Ministério do Desenvolvimento Regional – MDR
Companhia de Desenvolvimento dos Vales do São Francisco e do Parnaíba
3ª Superintendência Regional

ANEXO VI

LOGOMARCA DA CODEVASF

A impressão da logomarca da Codevasf nos equipamentos que serão objetos de doação deverá seguir o modelo a seguir:

10cm



33cm

A impressão deverá ser realizada em 2 (dois) locais visíveis e respeitar as seguintes medidas: 33 cm (largura) x 10 cm (altura), ou com dimensão proporcional ao tamanho do bem a ser identificado. Caso os equipamentos possuam fundos de cores instáveis ou que dificultem a leitura, será exigido o uso de moldura na cor branca.

A logomarca da Codevasf será composta por cores que representam as atividades desenvolvidas pela Empresa, quais sejam: **azul** que representa as águas dos rios São Francisco e do Parnaíba, e **verde** que identifica as plantações irrigadas com a proteção da carranca, que é um símbolo tradicional e forte da região.

Na confecção da logomarca serão utilizadas combinações das cores Pantone verde (348) e azul (286).

A fonte utilizada na palavra CODEVASF será Futura Bold.



- Parte direita - Pantone verde (348)
- Linhas da carranca - Pantone azul (286)
- Letra branca - Futura Bold
- Parte esquerda - Pantone azul (286)

A

logomarca na versão verde/azul será elaborada nos percentuais:

Manual de uso da marca do **GOVERNO FEDERAL - OBRAS**

JANEIRO/2019

Manual de uso da marca do Governo Federal – Obras

I.	Introdução	3
II.	Confecção das placas	4
III.	Padrão geral das placas.....	5
IV.	Exemplo de cálculo	6
V.	Especificações: nome da obra.....	7
VI.	Especificações: informações da obra.....	8
VII.	Assinaturas e marcas	9
VIII.	Exemplo de placa institucional	10
IX.	Versão em quadricromia (CMYK) e versão pantone	11
X.	Exemplos de aplicação	12

I.

Introdução

Este manual tem por objetivo orientar a padronização de placas e adesivos indicativos de obras financiadas pelo Governo Federal por meio de seus órgãos e entidades.

As regras previstas neste manual aplicam-se, no que couber, a painéis e outdoors que cumpram a função de identificar ou divulgar obras e projetos de obras com participação da União.

A obrigatoriedade do uso da marca do Governo Federal nas ações patrocinadas por órgãos e entidades vinculados ao Poder Executivo Federal está disciplinada na Instrução Normativa nº 02, de 16 de dezembro de 2009.

II.

Confecção das placas

As placas deverão ser confeccionadas de acordo com cores, medidas, proporções e demais orientações contidas no presente manual. Elas deverão ser confeccionadas em chapas planas, metálicas, galvanizadas, ou de madeira compensada impermeabilizada, em material resistente às intempéries. As informações deverão estar em material plástico (poliestireno), para fixação ou adesivação nas placas. Quando isso não for possível, as informações deverão ser pintadas a óleo ou esmalte. Dá-se preferência ao material plástico, pela sua durabilidade e qualidade. As placas deverão ser afixadas em local visível, preferencialmente no acesso principal do empreendimento ou voltadas para a via que favoreça a melhor visualização. Recomenda-se que as placas sejam mantidas em bom estado de conservação, inclusive quanto à integridade do padrão das cores, durante todo o período de execução das obras.

III.

Padrão geral das placas

Área total:

proporção de 8X x 4X.

Área do nome da obra (A):

- Cor de fundo: verde - Pantone 3425C.
- Fonte: Signika Bold, caixa alta e baixa.
- Cor da fonte: branca.

Área de informações da obra (B):

- Cor de fundo: verde - Pantone 370C.
- Fonte: Signika Regular, caixa alta e baixa.
- Cor da fonte: amarela - Pantone 116C e Branca.

Espaço entre linhas:

1 vez o tamanho do corpo da letra.
Exemplo: corpo 60/60.

Espaço entre letras:

o espaçamento entre letras é 20.

Área das assinaturas (C):

- Cor de fundo: branca.
- As assinaturas devem estar centralizadas.

A denominação “Ministério do(a)” ou “Secretaria do(a)” deve estar em Signika Light e o nome do ministério ou secretaria deve estar em Signika Semibold, espaçamento entre letras é -40.



CMYK:
C0 M20 Y100 K0

Pantone:
Pantone 116 C

RGB:
R252 G206 B1



CMYK:
C63 M27 Y100 K11

Pantone:
Pantone 370 C

RGB:
R104 G138 B58



CMYK:
C100 M0 Y100 K60

Pantone:
Pantone 3425 C

RGB:
R00 G88 B38

IV.

Exemplo de cálculo

Cálculo para o tamanho da placa: definir a base "X" dividindo a altura estabelecida para a placa por 4. Numa placa com altura de 1,80 m, por exemplo:

$$x = 1,8 / 4 = 0,45 \text{ m}$$

$$8 \times X = 8 \times 0,45 = 3,60 \text{ m}$$

A altura de cada área da placa será assim definida:

- **Nome da obra:** $2x=0,90\text{m}$.
- **Informações da obra:** $x=0,45\text{m}$.
- **Logomarcas de órgãos e entidades:** $x=0,45\text{m}$.



V.

Especificações: nome da obra

Fonte: Signika Bold.

Cor da fonte: branca.

Espaço entre letras: 0.

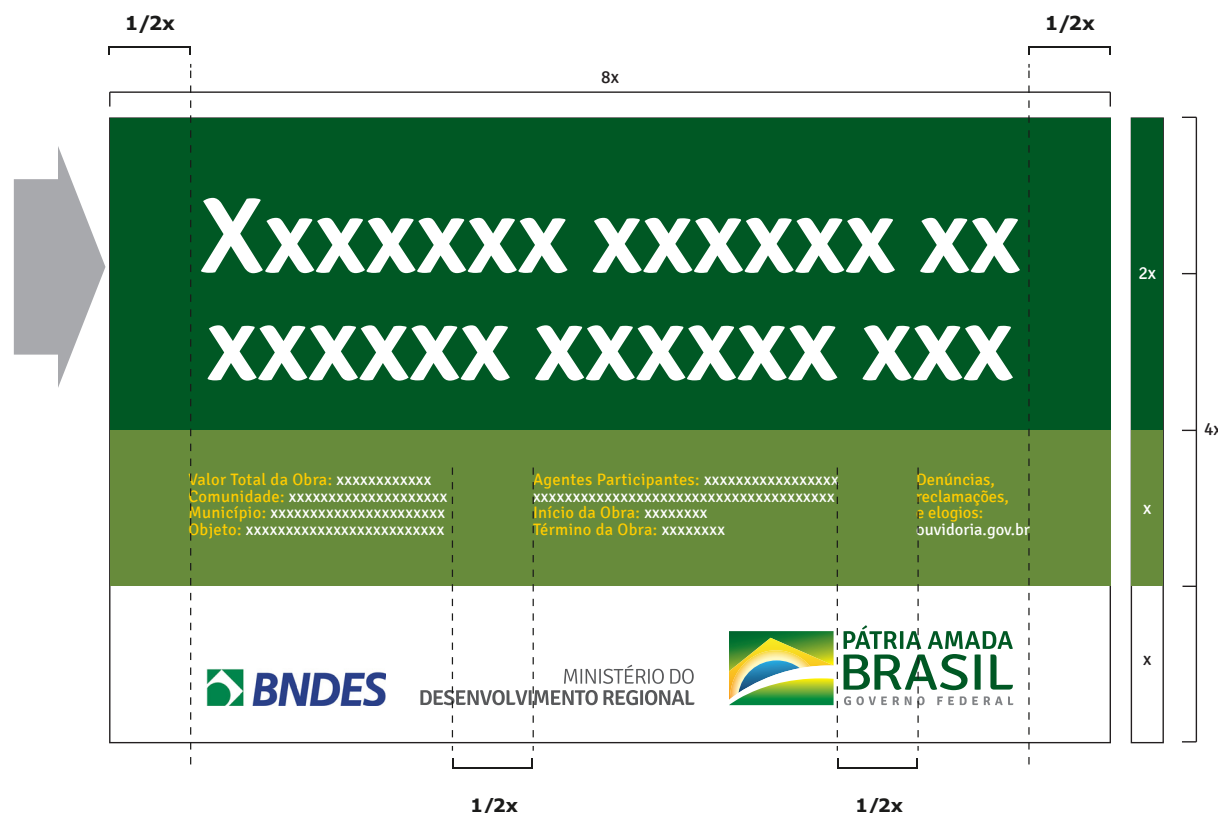
Espaço entre linhas: 1 vez o tamanho do corpo da letra. Exemplo: o corpo da letra sendo 60, o espaçamento será 60 ($60 \times 1 = 60$).

Deve-se criar, primeiramente, margens à esquerda e à direita e separação central de colunas, de largura $1/2x$. O corpo da fonte para o nome da obra será proporcional à largura da área restante.


Cada linha do nome da obra suporta 17 caracteres (contando os espaços) e o alinhamento deve ser centralizado.

O nome da obra pode ser distribuído em até 2 linhas.

Exceção: no caso de títulos longos que não se encaixem na regra acima, mudar o cálculo para 23 caracteres por linha, até 3 linhas, mantendo o restante das regras.



Exceção:



VI.

Especificações: informações da obra

Fonte: Signika Regular para o título e para a informação.

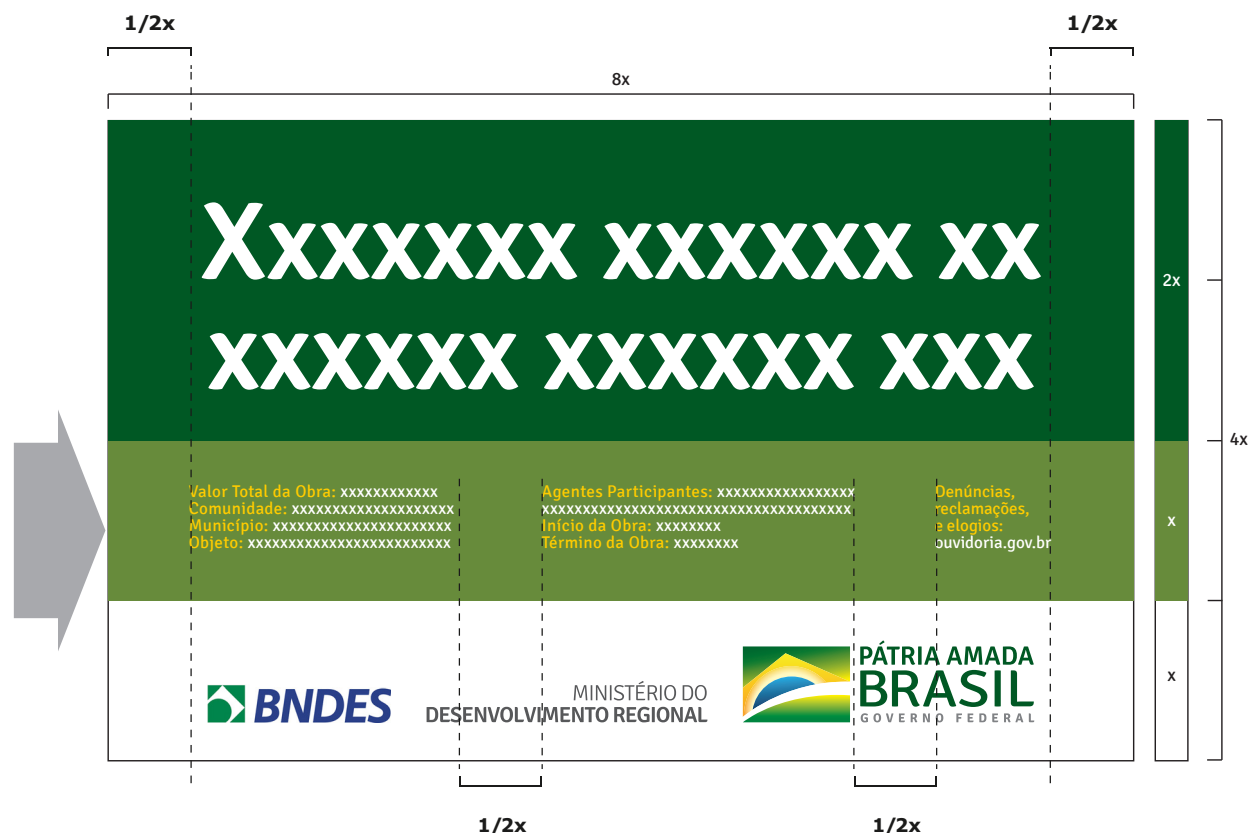
Cor da fonte: amarela - Pantone 116C para o título da informação e branca para a informação.

Espaço entre letras: 0.

Espaço entre linhas: 1 vez o tamanho do corpo da letra. Exemplo: o corpo da letra sendo 20, o espaçamento será 20 (20 x 1 = 20).

Deve-se criar, primeiramente, margens à esquerda e à direita e separação central de colunas, de largura 1/2x. O corpo da fonte para as informações da obra será proporcional à largura da área restante.

Cada coluna suporta linhas com 40 caracteres (contando os espaços), sendo cada coluna composta de até 4 linhas. O alinhamento deve ser à esquerda.




VII.

Assinaturas e marcas

Logomarca do Governo Federal: deverá ter 1/2 da altura da caixa de assinatura de tamanho “x”, sempre ser centralizada na vertical e alinhada pela esquerda, conforme exemplo ao lado.

Marcas de programas/políticas públicas: deverão ser aplicadas na área da logomarca do Governo Federal, seguindo as mesmas orientações de proporção acima, com a diferença do alinhamento pela direita.

Logomarcas de órgãos e entidades: deverão seguir a regra para comunicação do Governo Federal, da direita para a esquerda, observando o grau de envolvimento com a obra.

XXXXXXXX XXXXXX XX		
XXXXXXXX XXXXXX XXX		
Valor Total da Obra: xxxxxxxxxxxx Comunidade: xxxxxxxxxxxxxxxxxxxx Município: xxxxxxxxxxxxxxxxxxxx Objeto: xxxxxxxxxxxxxxxxxxxxxxxx	Agentes Participantes: xxxxxxxxxxxxxxxx xxxxxxxxxxxxxxxxxxxxxxxxxxxxxxxxxxxx Início da Obra: xxxxxxxx Término da Obra: xxxxxxxx	Denúncias, reclamações, e elogios: ouvidoria.gov.br
1/2x	Marcas de Programas/ Políticas Públicas	MINISTÉRIO DO DESENVOLVIMENTO REGIONAL
		 PÁTRIA AMADA BRASIL GOVERNO FEDERAL
		x

VIII.

Exemplo de placa institucional

Quando não houver informações das obras destinadas à caixa verde claro, esta deverá ser suprimida e a placa final ficará menor, ou seja, 3x.



IX.

As cores oficiais para as manifestações gráficas da marca do Governo Federal são inspiradas nas cores da Bandeira Nacional.

Ao lado, encontram-se os tons exatos de cada cor para impressões em policromia (CMYK), versões eletrônicas (RGB) e impressões em cores sólidas (aqui definidas pelo Pantone correspondente).

Nos arquivos digitais, consta a versão correta para cada espaço de cor, com os valores definidos nos próprios arquivos.

Versão em quadricromia (CMYK) e versão pantone



CMYK:
C100 M0 Y100 K50



C0 M0 Y100 K0



CMYK:
C0 M0 Y100 K0



C0 M45 Y100 K0



CMYK:
C100 M0 Y100 K60

Pantone:
Pantone 3425 C

RGB:
R00 G88 B38



CMYK:
C100 M70 Y0 K0



C70 M15 Y0 K0



CMYK:
C0 M0 Y0 K60

Pantone:
Pantone Cool Gray 8 C

RGB:
R128 G130 B133

X. Exemplos de aplicação



X. Exemplos de aplicação



